



УПРАВЛЕНИЕ ФЕДЕРАЛЬНОЙ СЛУЖБЫ  
ГОСУДАРСТВЕННОЙ СТАТИСТИКИ  
ПО Г. САНКТ-ПЕТЕРБУРГУ  
И ЛЕНИНГРАДСКОЙ ОБЛАСТИ

# Демографические показатели Санкт-Петербурга

за январь-апрель 2024 года

27.06.2024

Санкт-Петербург

# СОДЕРЖАНИЕ

Естественное движение населения	3
Естественное движение населения по субъектам Российской Федерации, в пределах СЗФО	4
Число зарегистрированных браков	5
Число зарегистрированных разводов	6
Браки и разводы по субъектам Российской Федерации, в пределах СЗФО	7

# ЕСТЕСТВЕННОЕ ДВИЖЕНИЕ НАСЕЛЕНИЯ, человек

ПЕТРОСТАТ

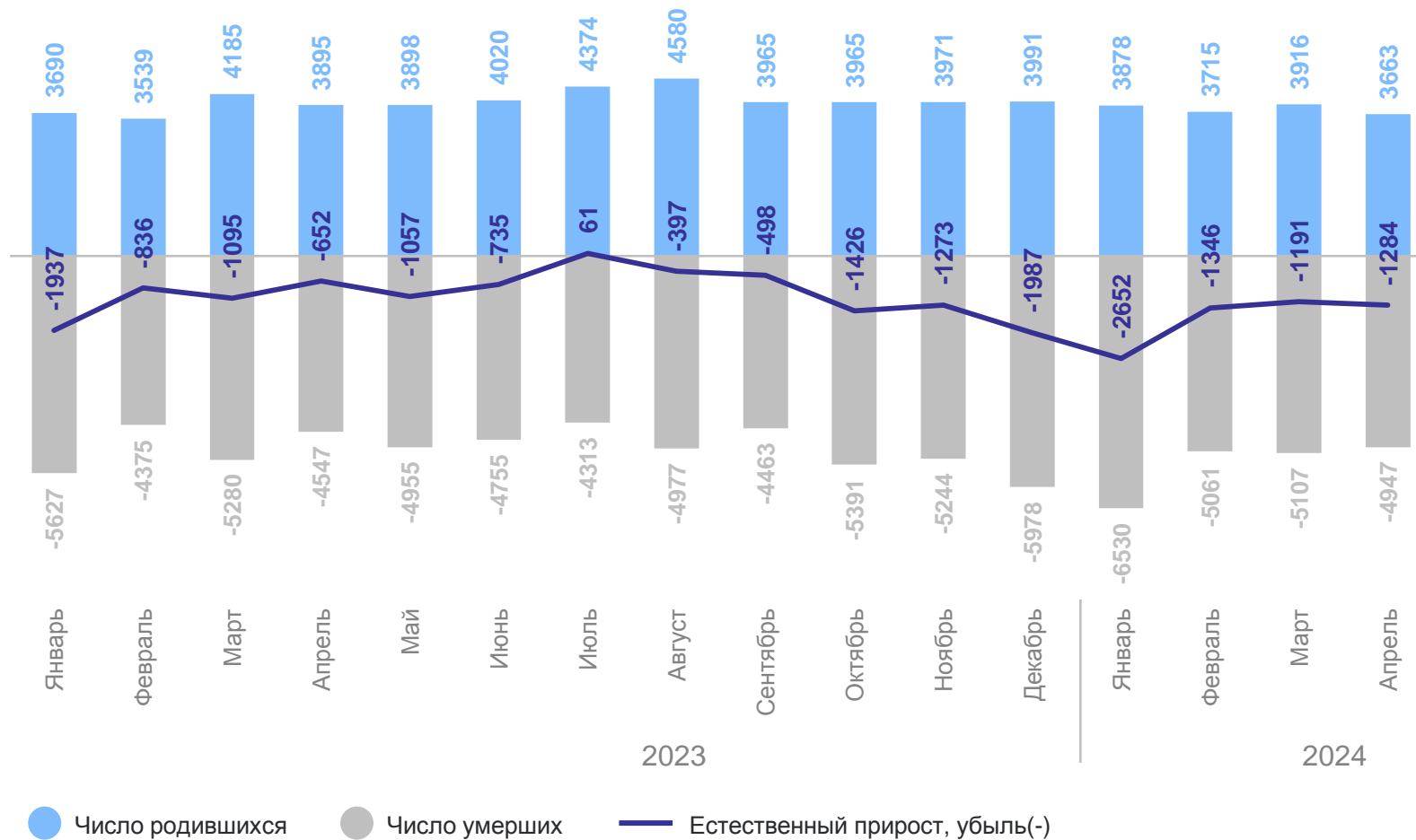
за январь-апрель 2024 года

Естественная убыль  
населения

**-6 473** человека

Коэффициент  
естественной убыли

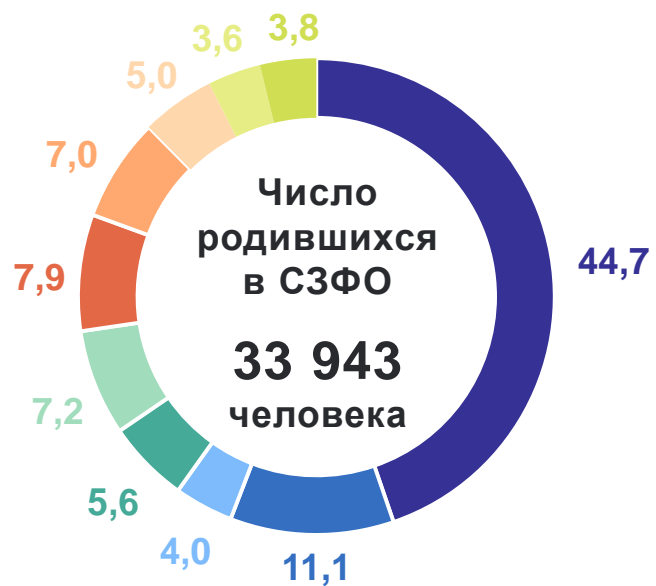
**-3,5** на 1 000 человек  
населения



# ЕСТЕСТВЕННОЕ ДВИЖЕНИЕ НАСЕЛЕНИЯ ПО СУБЪЕКТАМ РОССИЙСКОЙ ФЕДЕРАЦИИ, В ПРЕДЕЛАХ СЗФО

ПЕТРОСТАТ

за январь-апрель 2024 года, в процентах к итогу



- г. Санкт-Петербург
- Ленинградская область
- Республика Карелия
- Республика Коми
- Архангельская область
- Вологодская область
- Калининградская область
- Мурманская область
- Новгородская область
- Псковская область

# ЧИСЛО ЗАРЕГИСТРИРОВАННЫХ БРАКОВ, ТЫСЯЧ

ПЕТРОСТАТ

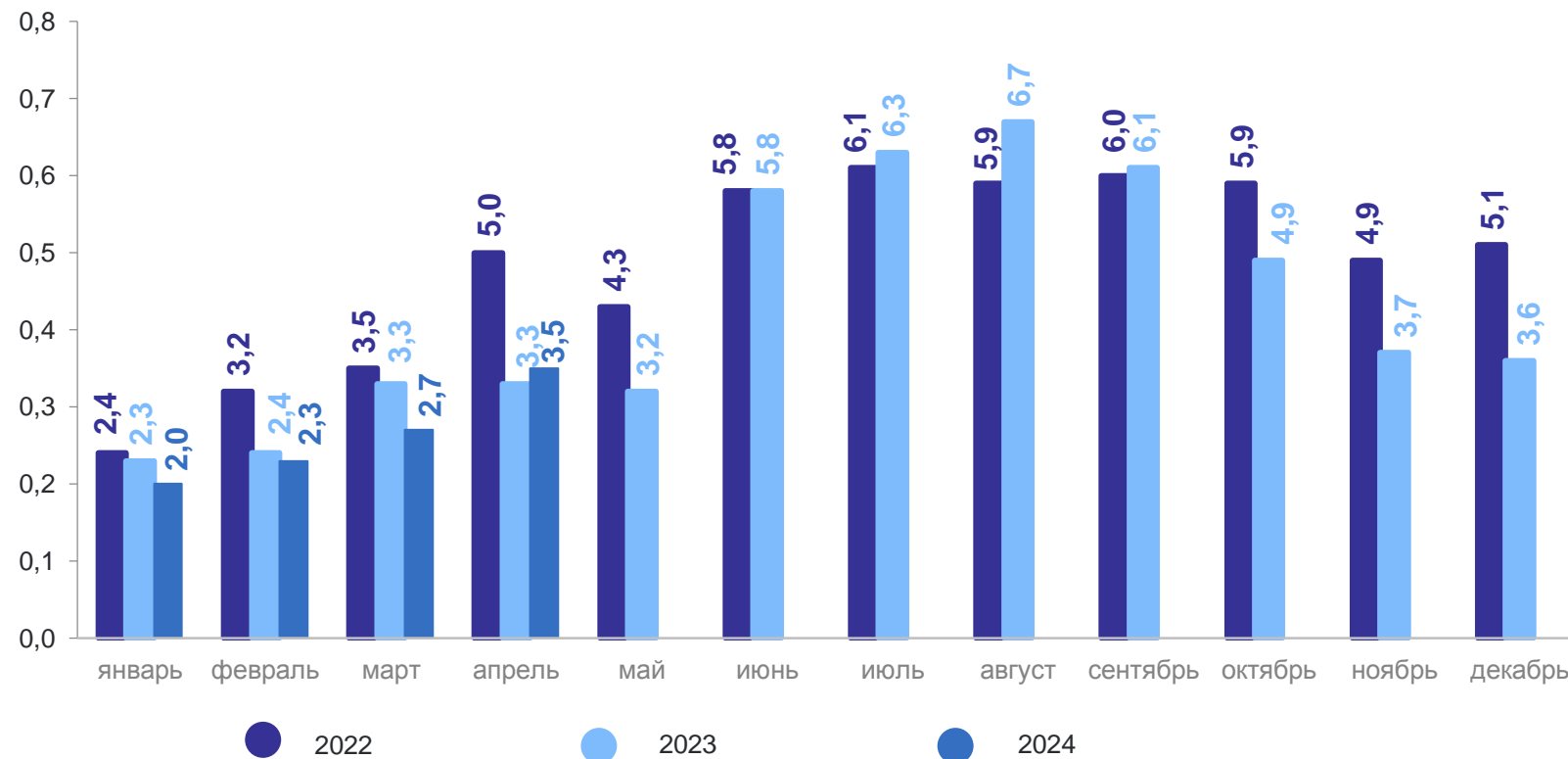
за январь-апрель 2024 года

Число зарегистрированных браков

**10,6** тыс. браков

Коэффициент брачности

**5,7** на 1 000 человек населения



# ЧИСЛО ЗАРЕГИСТРИРОВАННЫХ РАЗВОДОВ, ТЫСЯЧ

ПЕТРОСТАТ

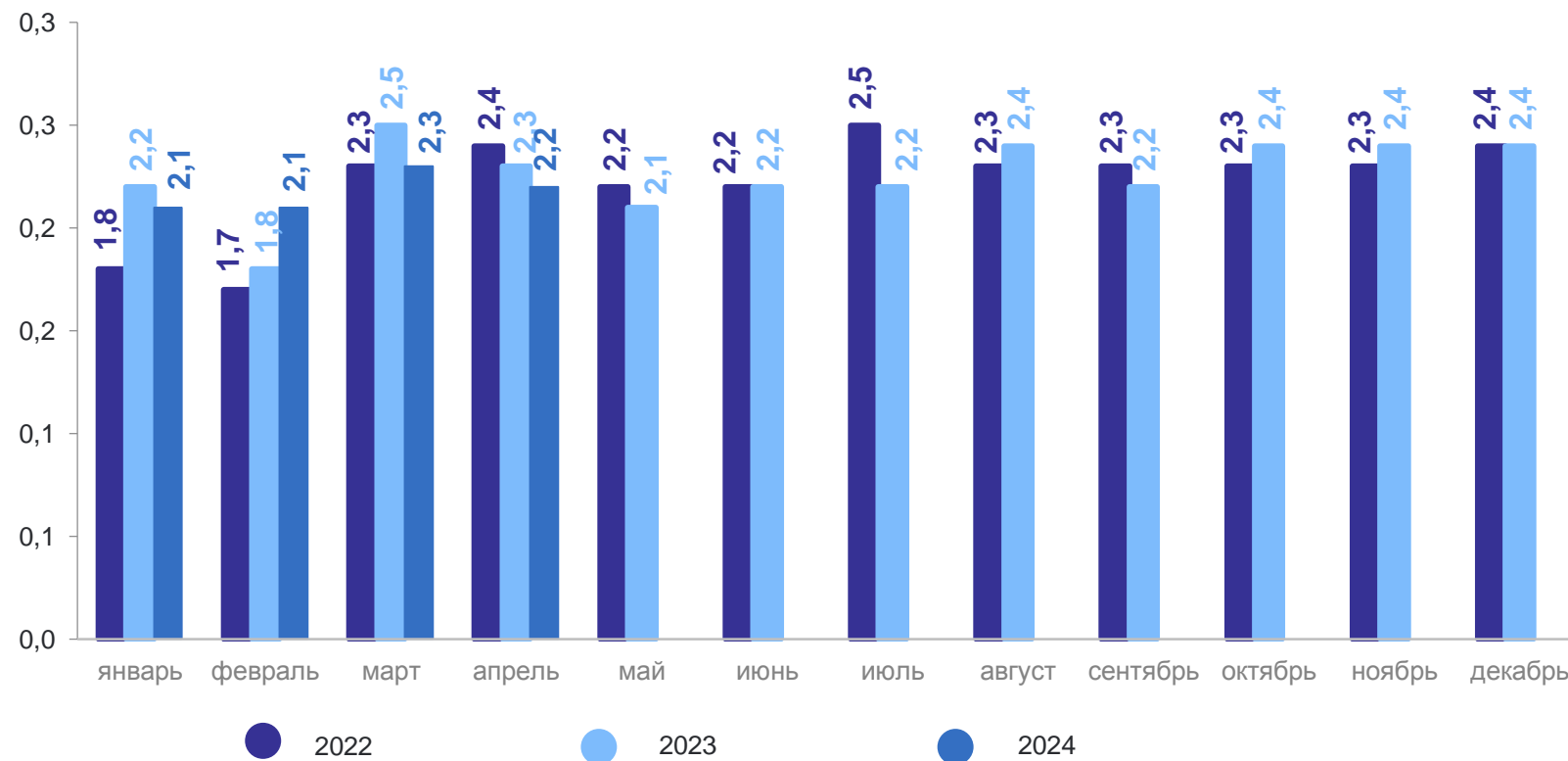
за январь-апрель 2024 года

Число зарегистрированных  
разводов

**8,6** тыс.  
разводов

Коэффициент разводимости

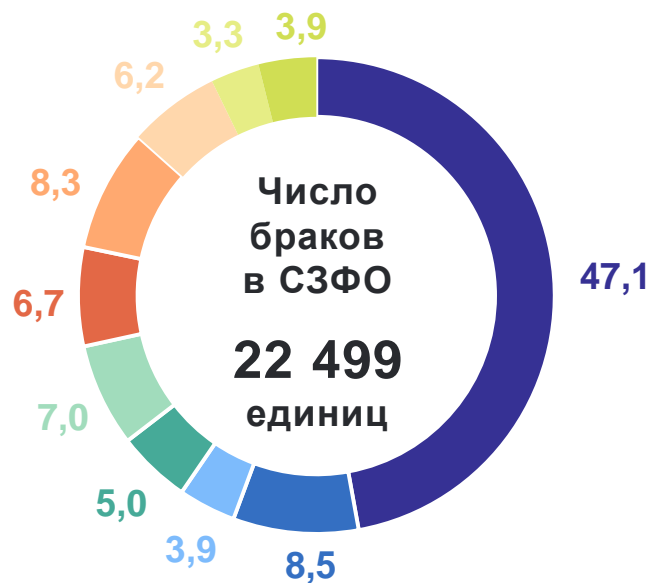
**4,7** на 1 000 человек  
населения



# БРАКИ И РАЗВОДЫ ПО СУБЪЕКТАМ РОССИЙСКОЙ ФЕДЕРАЦИИ, В ПРЕДЕЛАХ СЗФО

ПЕТРОСТАТ

за январь-апрель 2024 года, в процентах к итогу



- г. Санкт-Петербург
- Ленинградская область
- Республика Карелия
- Республика Коми
- Архангельская область
- Вологодская область
- Калининградская область
- Мурманская область
- Новгородская область
- Псковская область